



*Introduction à*

# Viens, et suis-moi

*Documentation pour l'apprentissage des jeunes*

Pour la formation des instructeurs et des dirigeants



*Il nous enseigne à aimer et à servir par la manière dont il nous aime et dont il nous sert.*

La partie la plus importante de cette réunion est votre exemple. Tout ce que vous faites c'est montrer comment inviter les personnes en face de vous à faire en sorte qu'elles *apprennent en faisant* : qu'elles se disent les unes aux autres leurs sentiments et leurs expériences. Recherchez la direction de l'Esprit quand vous utilisez ce plan pour guider la discussion.

## DÉCOUVRIR

### *Comment le Sauveur enseignait-il ?*

Pouvez-vous imaginer le Sauveur avec ses disciples rassemblés autour de lui ?




Que remarquez-vous dans sa manière d'enseigner et de diriger ?

Comment a-t-il aidé les gens à apprendre, à progresser spirituellement et à se convertir à son Évangile ?

## DISCUTER

### *Donner la priorité aux besoins des jeunes*

 Regardez : « Décider de ce qu'il faut enseigner » ([lds.org/youth/learn/train](https://lds.org/youth/learn/train)), ou lisez *Enseigner l'Évangile à la manière du Sauveur*, p. 8.

-  Comment cela changera-t-il les sentiments des jeunes vis-à-vis de leurs cours ?
-  Comment pouvez-vous chercher avec les parents et les autres instructeurs à comprendre ce dont les jeunes ont besoin ?
-  Quels sont les besoins de nos jeunes ? Comment nos cours peuvent-ils aider ?

Chaque mois tous des instructeurs se concentreront sur le même point de doctrine, mais ils choisiront chaque semaine leur propre sujet de leçon. Parfois, vous aurez besoin de plus d'une semaine pour une leçon. Laissez les besoins des jeunes, et pas un calendrier prédéterminé, guider votre enseignement.







*Ils sauront que nous les aimons parce que nous nous soucions de leurs besoins.*



*Quand nous nous rendons mutuellement témoignage, l'Esprit se manifeste, et tous sont édifiés.*

## DISCUTER



### *Découvrir ensemble*

-  Regardez : « [Aide-nous à découvrir l'Évangile](#) » ([lds.org/youth/learn](https://lds.org/youth/learn)), ou lisez « [Les plans d'apprentissage](#) » dans *Enseigner l'Évangile à la manière du Sauveur*, p. 9.
-  À quel niveau l'expérience des jeunes sera-t-elle différente de celle qu'ils ont vécue dans le passé ?
-  Que pouvez-vous faire pour vous préparer à enseigner de cette façon ?
-  Examinez ensemble un [plan d'apprentissage](#) sur [lds.org/youth/learn](https://lds.org/youth/learn) et échangez vos remarques sur le nouveau programme d'étude.

Les plans d'apprentissage ne sont pas destinés à dicter ce que vous direz et ferez pendant l'enseignement. Ils sont conçus pour vous aider à apprendre vous-même la doctrine et vous préparer à impliquer les jeunes dans l'apprentissage, l'enseignement, la découverte et la proclamation de l'Évangile.

## DISCUTER


### *Amener la conversion*

-  Lisez : « [Votre objectif](#) » dans *Enseigner l'Évangile à la manière du Sauveur*, 3.
-  Comment pouvons-nous aider nos jeunes à se convertir ?



*Chacun de nous se convertit en apprenant à avancer sur le chemin de l'Évangile par lui-même.*

## TÉMOIGNER

-  Regardez : « [Enseigner l'Évangile à la manière du Sauveur](#) » ([lds.org/youth/learn/train](https://lds.org/youth/learn/train)), ou lisez les pages 4-5 d'*Enseigner l'Évangile à la manière du Sauveur*, et échangez vos idées et vos témoignages.



# Foire aux questions

## Où puis-je trouver le nouveau programme d'étude des jeunes ?

Les plans d'apprentissage se trouvent [en ligne](http://lds.org/youth/learn) sur [lds.org/youth/learn](http://lds.org/youth/learn). Vos dirigeants peuvent aussi vous en fournir des exemplaires imprimés.

## Comment puis-je savoir ce qu'il faut enseigner chaque semaine ?

Le programme d'étude est organisé en 12 unités mensuelles. Chaque unité contient plusieurs plans parmi lesquels il faudra choisir ; vous ne pourrez pas les enseigner tous. Choisissez les plans selon les besoins des jeunes. Vous pouvez passer plus d'une semaine sur un plan si nécessaire.

## Comment puis-je savoir quels sont les besoins des jeunes ?

Pour comprendre les besoins des jeunes, écoutez leurs commentaires ainsi que les questions qu'ils posent en classe. Intéressez-vous à eux. Discutez avec les parents, les dirigeants et les autres instructeurs. Et par-dessus tout, recherchez la direction du Saint-Esprit. Adaptez votre enseignement afin d'être réceptif à l'Esprit, aux besoins et aux centres d'intérêt des jeunes.

## De quelle autre documentation aurai-je besoin ?

En plus des Écritures et des paroles des prophètes vivants, la documentation suivante, fréquemment mentionnée dans les plans d'apprentissage, est disponible en format papier et en ligne :

- *Accomplir mon Devoir envers Dieu : pour les détenteurs de la Prêtrise d'Aaron*
- *Mon progrès personnel*
- *Ancrés dans la foi, manuel de référence sur l'Évangile*
- *Jeunes, soyez forts*
- *Prêchez mon Évangile : Guide pour le service missionnaire*
- *L'enseignement, pas de plus grand appel : Guide pour l'enseignement de l'Évangile*

## Comment puis-je visionner des vidéos en classe ?

La plupart des vidéos proposées dans les plans peuvent être téléchargées. Une vidéo téléchargée peut être visionnée sur un appareil électronique portable. Si une vidéo ne peut pas être téléchargée, elle peut être visionnée directement sur Internet en utilisant, si elle est disponible, la connexion Internet de votre lieu de culte.

# Étapes suivantes pour les instructeurs et les dirigeants des jeunes

Lisez : *Enseigner l'Évangile à la manière du Sauveur* ([lds.org/youth/learn/guidebook](http://lds.org/youth/learn/guidebook)).

Étudiez l'unité suivante sur les [plans d'apprentissage](http://lds.org/youth/learn) ([lds.org/youth/learn](http://lds.org/youth/learn)).

Découvrez d'autres ressources, comme les vidéos pour les [dirigeants](#) et les [jeunes](#) et les [idées d'apprentissage et de pédagogie](#), sur [lds.org/youth/learn](http://lds.org/youth/learn).

Tenez conseil avec d'autres personnes concernant les besoins des jeunes.